

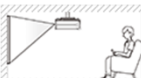
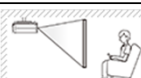









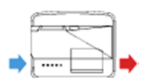


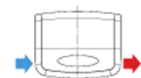




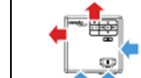



Optoma設置姿勢一覧

2018年5月

光源	ランプ												レーザー		LED		
	UHD65	UHD60	HD39Darbee	HD37	HD27e	EH320UST	W320UST	WU515T	EH503 (S1)	GT1080	W341	S331	ZH400UST	ZW310ST	ML750	ML750STS1	
フロント		○	○	○	○	○	○	○	○	○	○	○	○	○	○	○	○
リア		○	○	○	○	○	○	○	○	○	○	○	○	○	○	○	○
フロント-天吊り		○	○	○	○	○	○	○	○	○	○	○	○	○	○	○	○
リア-天吊り		○	○	○	○	○	○	○	○	○	○	○	○	○	○	○	○
ポートレートモード (左)		×	×	×	×	×	×	×	×	×	×	×	○	○	○	○	
ポートレートモード (右)		×	×	×	×	×	×	×	×	×	×	×	×	×	○	○	
上向き投写		×	×	×	×	×	×	×	×	×	×	×	×	×	○	○	
下向き投写		×	×	×	×	×	×	×	×	×	×	×	○	○	○	○	
キーストン補正範囲	-	-	±40° (垂直)	±40° (垂直)	±40° (垂直)	±5° (垂直)	±5° (垂直)	±30° (水平/垂直)	±40° (垂直)	±40° (垂直)	±40° (垂直)	±40° (垂直)	±5° (垂直)	±10° (垂直)	±40° (垂直)	±40° (垂直)	
吸排気口																	
備考					本体上部の赤外線受光部を塞がないように設置のこと。						本体上部の赤外線受光部を塞がないように設置のこと。	本体上部の赤外線受光部を塞がないように設置のこと。					